




# Paper Ring


Hou je van sieraden maken en wil je eens aan de slag met papier? Maak dan deze papieren ring! Wij maakten 'm met zwart papier, maar je kunt elke kleur kiezen die je wil. Leuk voor jezelf of als cadeautje!




1  
Neem een zwart cardstock vel met een gladde structuur van 30,5x30,5cm. Snij een strook van 0,8 cm en pons een geschulpte cirkel van 2,5cm.




2  
Scheur nu het vel zwarte papier langs de scheurliniaal.




3  
Snijd hiervan een strook van ongeveer 0,4 cm. De strook is aan de ene kant recht en aan de andere kant gescheurd.




4  
Druk de gescheurde rand van deze strook op de embossing ink pad.




5  
Bestrooi de gescheurde rand met embossing poeder.




6  
Verhit het embossing poeder met een heat tool en zorg dat al het poeder met elkaar versmelt. Het poeder vormt zo een soort laklaag.




7  
Rol de strook op zoals op de foto. Zorg dat hij net iets kleiner is dan de eerder geponste cirkel met geschulpte rand.




8  
Mocht de opgerolde strook te klein zijn, dan kun je 'm wat groter maken door je vingers iets meer uit elkaar te houden terwijl je rolt. Zo ontstaat er meer ruimte tussen het papier. Lijm met een lijmpistool de platte kant van de opgerolde strook op de geponste cirkel.



Pak nu de gesneden strook van 0,8 cm uit stap 1 en bepaal de grootte van de ring door de strook om je vinger te draaien. Laat het papier ongeveer een centimeter overlappen. Lijm de strook vast.



Lijm daarna de ring vast op het stuk waar de strook zich overlapt.




Als finishing touch vul je de ruimtes tussen het papier met zwarte Diamond Stickles en maak je kleine dots op de rand van de geschulpte cirkel. Je zelfgemaakte ring is nu klaar!

## This is what you need



**2137-085**  
Vaessen Creative •  
Figuurpons Set Cirkels  
Sierrand 3st.




**2926-096**  
Cardstock Paper  
Smooth black



**SGG15123**  
Ranger • Stickles Black  
diamond



**EPJ68648**  
Ranger • Embossing  
powder Speckle cotton  
candy



**2207-109**  
Vaessen Creative •  
Scheurliniaal 35cm



**2207-109**  
Vaessen Creative •  
Papiersnijder met  
Rilfunctie 15x30,5cm  
Mint



**21534-02**  
Vaessen Creative •  
Lijmpistool Groot



**663012**  
Sizzix • Accessory  
embossing ink pad  
clear