

# Hebelschalter, BR56

## Lever switch, Series 56

Montageanleitung	DE
Assembly instruction	EN
Notice de montage	FR
Istruzioni di montaggio	IT
Monteringsanvisning	SV
Montagehandleiding	NL
Instrucciones de montaje	ES

<https://eao.com/assembly-instructions>



**VORSICHT**

Montage nur durch fachkundiges Personal!

Die Schutzart IP65 kann nur bei Verwendung von dichten Steckverbindungen und bei fachgerechter Montage garantiert werden.

Vor Installations- oder Servicearbeiten Stromversorgung unterbrechen, um Stromschläge zu vermeiden.

Nur Reinigungsmittel verwenden, welche für die Kunststoffe verträglich sind. Andere Reinigungsmittel beschädigen die Dichtung und die Bauteile.

**CAUTION**

May only be mounted by authorized and skilled personnel! Ingress protection IP 65 is only achieved if professionally installed by using sealed wire connectors.

Disconnect the power supply (source) before commencing installation or maintenance work to prevent electric shocks.

Only use cleaning agents that are compatible with the plastics. Other cleaning agents damage the seal and the components.

**ATTENTION**

Montage à faire par des personnes compétentes!

Il mode de protection IP 65 assurée par l'utilisation de connecteurs étanches et le montage par du personnel qualifié. Avant tout travail d'installation ou de maintenance, couper impérativement l'alimentation électrique afin d'éviter tout risque de choc électrique.

Employez seulement des agents de nettoyage qui sont compatibles avec les plastiques. Les autres produits de nettoyage endommagent le joint et les composants.

**ATTENZIONE**

Il montaggio deve essere effettuato solo da personale esperto!

La protezione IP65 è garantita solo nel caso i connettori vengano sigillati da personale competente.

Per evitare il rischio di folgorazione, staccare il collegamento elettrico prima di eseguire interventi di assistenza e di installazione.

Per la pulizia utilizzare solo prodotti compatibili con la plastica per non danneggiare guarnizioni e componenti.

**OBSERVER**

Montering ska ske av utbildad personal!

Klassningen IP65 kan endast garanteras vid användning av skyddade kabelanslutningar och montering av utbildad personal.

Aryt matningsspänningen före installations- eller drvicearbete för att undvika elektriska stötar.

Använd endast rengöringsmedel som är avsedda för plasterna. Andra medel kan skada produkten.

**VOORZICHTIG**

Alleen te monteren door vakbekwame mensen!

Bescherming volgens IP 65 kan alleen gegarandeerd worden, indien gebruik wordt gemaakt van afgedichte draadconnectors en gemonteerd door vakbekwame mensen.

Voor de installatie- of servicewerkzaamheden de stroomvoorziening onderbreken om een elektrische schok te voorkomen.

Gebruik alleen reinigingsmiddelen die geschikt zijn voor kunststof. Andere reinigingsmiddelen beschadigen de afdichting en de componenten.

**ATENCIÓN**

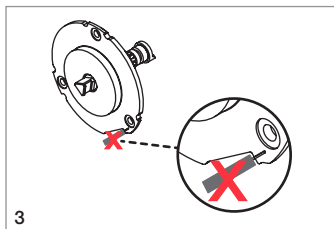
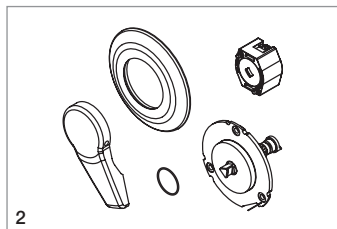
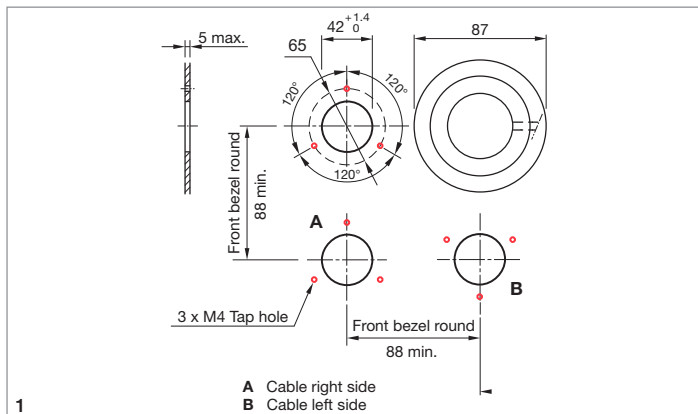
El montaje debe realizarse únicamente por personal cualificado!

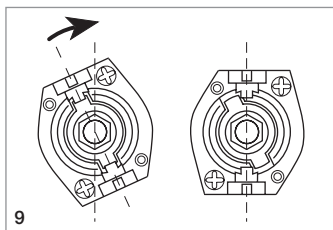
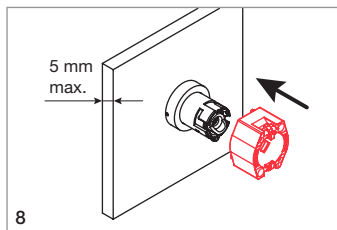
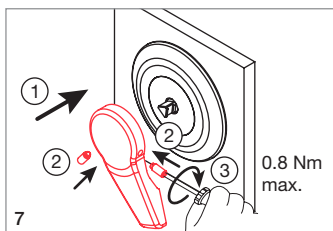
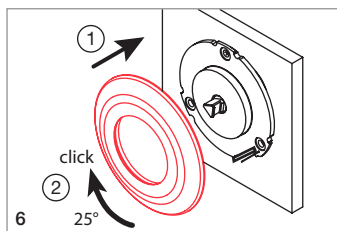
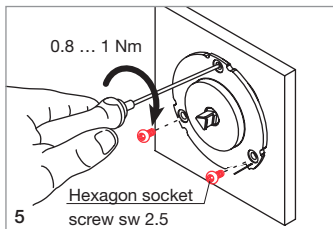
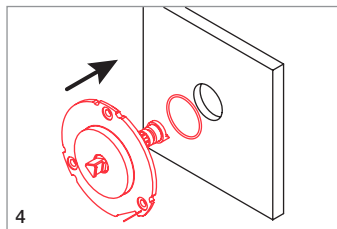
La protección IP 65 sólo se puede garantizar empleando conectores estancos y si se efectúa por especialistas.

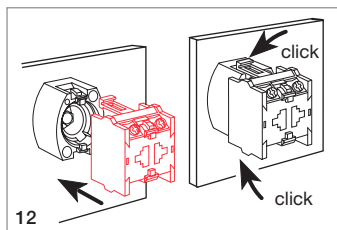
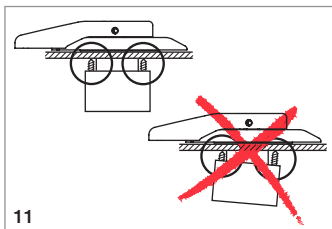
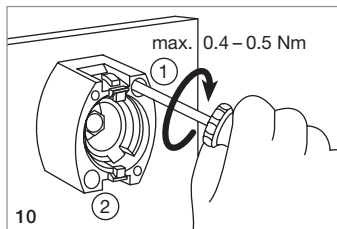
Para evitar el riesgo del descarga eléctrica, desconectar la conexión antes de realizar intervenciones de asistencia o de instalación.

Utilice sólo productos de limpieza compatibles con los plásticos. Otros detergentes dañan la junta de estanqueidad y los componentes.

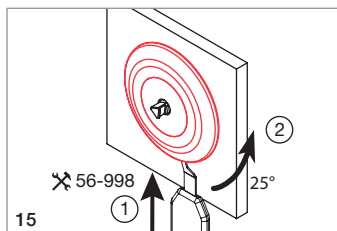
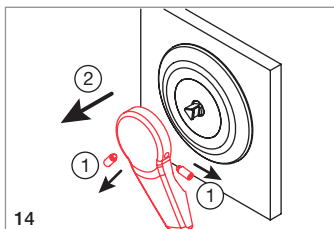
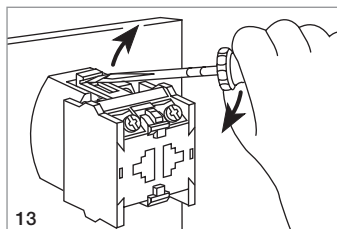
## Montage/Mounting/Montage/Montaggio/Montering/Montage/Montaje







## Demontage/Dismantling/Démontage/Smontaggio/Demontering/Desmontaje/Desmontaje



Zulassungen / Approvals / Autorisations / Approvazioni / Godkännanden / Goedkeuringen / Autorización



GB Contacts in one section must be same polarity  
F Les contacts dans la partie ON doivent être de même polarité

UK Representative's Name and Address:

EAO Ltd  
Highland House  
Albert Drive  
Burgess Hill  
GB-West Sussex RH15 9TN  
United Kingdom

EAO AG  
Tannwaldstrasse 88  
4600 Olten, Switzerland  
© 2017 by EAO AG

Phone +41 62 286 91 11  
[www.eao.com](http://www.eao.com)